

Drift og vedligehold

Gyproc Indervægge



Opbygning

Stålskelet

Gyproc indervægge er opbygget enten som Gyproc System 1200, Gyproc System 900 Ergo, Gyproc DUROnomic eller Gyproc ACOUNomic. Sidstnævnte anvendes til akustisk tætning i forbindelse med Gyproc System 1200 og System 900 Ergo.

Beklædning

Fælles for disse systemer er at de alle er stålskeletkonstruktioner beklædt med Gyproc Gipsplader. Afhængig af ønsket ydeevne kan beklædning være et eller flere pladelag af typerne: GN 13, GNE 13, GR 13, GRE 13, GRIE 13, GS 6, GSE 6, GF 15 og GFE 15.

Drift og vedligehold

Gennemføringer og hulskæring

Brandcelleafgrænsende og lydisolerende bygningsdele er omhyggeligt optimeret for at opfylde de krav, der stilles til sådanne. Hvis konstruktionens opbygning efterfølgende ændres, er det derfor vigtigt at kontrollere om konstruktionens egenskaber forringes i en grad der forhindrer opfyldelse af de stillede krav. Dette kan forekomme ved f.eks. hulskæring for gennemføring af installationer.

Reparation

Huller efter oprivninger i gipsplader kan i mange tilfælde repareres ved hjælp af spartelmasse. Bortskær evt. løs karton og gips, udfyld med hærdende spartelmasse og spartel derefter på normal måde når udfyldningen er hærdet.

Er der tale om større huller, kan reparationen udføres ved at indsætte en trekant, udskåret af en gipsplade, med skrå snitflader. Omkring det skadede areal udskæres et tilsvarende areal, og reparationstrekanten fastklæbes i hullet med hærdende spartelmasse. Herefter overspartles med pladespartel eller letspartel.

Rengøring

Overflader kan principielt rengøres med en let opvredet klud, dog skal pladen have mulighed for at tørre efter evt. opfugtning. Rengøringsmetoden afhænger dog typisk af den valgte overfladebehandling, eks. maling eller tapet, og der bør under rengøring tages hensyn til denne.

Gulvvask med rindende vand bør undgås, såfremt vægkonstruktionen ikke er udformet til at modstå vandindtrængning, f.eks. i form af opbukkede plastsokler langs vægge samt tætning ved dørtrin og andre tilslutninger.

Temperaturpåvirkning

Gipsplader må ikke udsættes for konstant varme med temperatur over 50° C. Ved en sådan langvarig opvedning fordampes det kemisk bundne vand og pladens brandmodstand og styrke forringes. Gipsplader bør derfor ikke udsættes for eks. kraftig strålevarme fra en brændeovn. Hvis en bygningsdel udsættes for brand skal de gipsplader der har været påvirket af branden udskiftes.

Fugtpåvirkning

Gipsplader påvirkes af omgivelsernes luftfugtighed. Ved konstant relativ luftfugtighed over 90% optager gipspladen fugt i et sådant omfang, at dens styrke og stivhed forringes. Gipsplader bør derfor ikke benyttes i lokaler, hvor den relative luftfugtighed overstiger 90%. Vær opmærksom på at der skal være så megen ventilation, at der ikke opstår kondens på kolde overflader, med undtagelse af overflader i vådrum. I vådrum bør man desuden være specielt omhyggelig med at undgå at beskadige overfladen, og i særdeleshed vandtætningssystemet.

Skulle en lækage/fugtskade opstå, skal der reageres umiddelbart. Omfanget af opfugtningen undersøges, og der sørges for hurtig udtørring. Hvis dette ikke kan sikres, bør de opfugtede materialer udskiftes for at undgå angreb af mug og skimmelsvamp. Materialer der er angrebet af mug eller skimmelsvamp skal hurtigst muligt udskiftes.

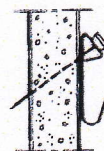
Ophængning i gipsplader

Fastgørelse af tilbehør, armaturer, inventar mv i gipsvægge og lofter, skal foretages med en fastgørelsesmetode passende til den aktuelle belastning. Helt lette genstande kan ophænges med X-krog, der fastgøres med 1-3 søm direkte i gipspladevæggen.

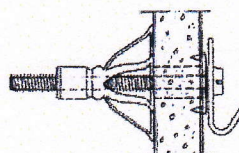
Til mellemtunge genstande anvendes plugs som ekspanderer på bagsiden af gipspladen (f.eks. Expandet eller Fischer), alternativt kan fastgørelse også foretages direkte i det bagvedliggende underlag af lægter eller forskalling.

For ophængning af tunge sanitetsgenstande som f.eks. væghængte klosetter og håndvaske skal der indbygges specielle montagestel i vægkonstruktionen.

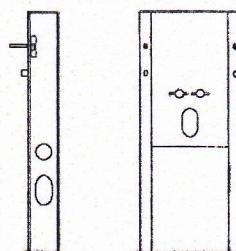
Radiatorer vil ofte kunne fastgøres i 1-2 mm tykke lastfordelingsplader af stål, der indbygges i konstruktionen.



Eksempel på X-krog.



Eksempel på ekspanderende plug.



Eksempel på montagestel.

Ophæng i Gipsplader

Lastretning i forhold til overflade	Beklædning	Ekspanderende plug ¹⁾	Skruer i lægte	X - krog	
				1 søm	2 søm
Vinkelret ud fra beklædning	1 x GN 13	10 kg	-	-	-
	2 x GN 13	20 kg	-	-	-
	1 x GR 13	20 kg	-	-	-
	2 x GR 13	20 kg	-	-	-
	1 x GN 13 + stållægte	40 kg	40 kg	-	-
Parallelt med beklædning	1 x GN 13	30 kg	-	5 kg	10 kg
	2 x GN 13	50 kg	-	5 kg	15 kg
	1 x GR 13	50 kg	-	5 kg	15 kg
	2 x GR 13	50 kg	-	5 kg	15 kg
	1 x GN 13 + stållægte	50 kg	50 kg	50 kg	-

¹⁾ For udnyttelse af pluggens maksimale bæreevne kræves en afstand mellem befæstigelsespunkterne på mindst 200 mm.

Demontage og nedrivning

Bygningsdele med gipsplader kan demonteres. Nedrivning kan udføres ved hjælp af kraftig stiksav der gennemsaver lægter, plader og eventuelle installationer. Stålprofilerne kan genanvendes som skrot. Gipsplader kan genanvendes, og på de fleste genbrugsstationer findes indsamlingscontainer til gipsaffald.

Gipsplader der er nedmalet til pulver kan også anvendes til gødningsformål, jordforbedring mv.


BPB Gyproc A/S udvikler, fremstiller og markedsfører gipsplader og letbyggerisystemer til byggebranchen. Produkterne er tilpasset et ombygningsvenligt byggeri. Såvel standard programmet som specialløsninger lever op til æstetiske og designmæssige variationsmuligheder. Samtidigt giver Gyprocs løsninger sikkerhed for, at lyd- og brandkrav kan opfyldes, samt at de samlede byggeomkostninger minimeres. BPB Gyproc A/S har i mange år testet, praktisk afprøvet og indsamlet erfaringer for at opnå optimale tekniske løsninger med gipsplader og tilhørende systemer.

Denne viden stiller vi til byggebranchens rådighed dels gennem vort brede informationsprogram i form af Gyproc Håndbogen, brochurer og tekniske anvisninger, dels gennem vort markedspersonale.



Dansk Indeklima Mærkning

BPB Gyproc A/S har afprøvet produkter efter den nyeste produktstandard for loft- og vægssystemer. Produkterne har opnået bedste klassificering.



ISO 9001

BPB Gyproc A/S har et kvalitetsledelsessystem, som er certificeret af BVQI Danmark A/S i henhold til kravene i ISO 9001 standarden.



Gips recycling

BPB Gyproc A/S genanvender indsamlet gipsaffald.

BPB Gyproc A/S
Hareskovvej 12
4400 Kalundborg
Tlf. 59 57 03 30
Fax: 59 57 03 01
e-mail: info@gyproc.com
www.gyproc.dk

A BPB group company

